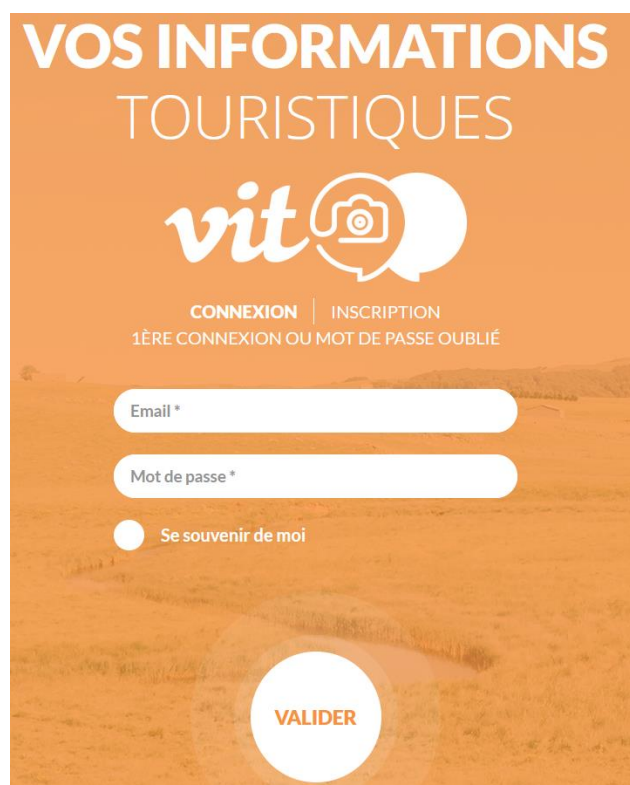


## Guide d'utilisation de votre extranet vit



### Campings

Allez sur <https://lozere.espacepro.tourinsoft.com/>



**VOS INFORMATIONS TOURISTIQUES**

**vit**

CONNEXION | INSCRIPTION  
1ÈRE CONNEXION OU MOT DE PASSE OUBLIÉ

Email \*

Mot de passe \*

Se souvenir de moi

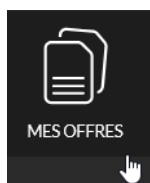
**VALIDER**

Connectez-vous à l'aide des identifiants qui vous ont été communiqués par le Comité Départemental du Tourisme.

Si vous n'arrivez pas à vous connecter, pensez à :

- Saisir l'url dans la barre d'adresse du navigateur et pas dans le moteur de recherche Google
- Essayer un autre navigateur internet (chrome, Mozilla...)
- Vider le cache de son navigateur et réessayer
- Vérifier que vous utilisez les bons codes d'accès

Pour accéder à vos informations : cliquez sur



✓ **VIA FERRATA DE ROUSSES**

48400 ROUSSES

MODIFIER MON OFFRE PAR LANGUE :

Français

**VALIDER**

Pour entrer sur une fiche, cliquez sur le drapeau français

Vous devez lire et accepter les conditions générales d'utilisation :

Cochez « j'accepte les conditions générales d'utilisation » et cliquez sur « valider »

**J'accepte les conditions générales d'utilisation \***

**VALIDER**

## ONGLET IDENTIFICATION

### Type

Type \*

Camping

Sélectionnez votre type de structure

Vérifiez / compléter vos coordonnées :

### Adresse de l'hébergement

Rechercher une adresse

Code d'hébergement

Nom \*

**GITES DU HAUT TARN LE CHAMPETRE**

Adresse 1

La Baume

Adresse 1 suite

Code Postal \*

**48400**

Commune \*

**BEDOUES-COCURES**

Commune Touristique \*

**BEDOUES**

Correspond à l'adresse de votre structure

Nom officiel de la commune nouvelle

Ancien nom de la commune

### Labels et marques

Labels et marques

Accueil paysan

Bienvenue à la ferme

Camping Qualité

Cliquez sur un ou plusieurs items pour l'/les ajouter à la liste

### Chaînes

Chaînes

Aquaticamp

Chaîne Thermale du Soleil

Gitotel

Ce sont les contacts communiqués sur notre site internet et nos brochures

### Contacts publics

Type d'accès Télécom	Coordonnées Télécom	Complément d'informations
Mail	_____@_____.__	
Portable	+ 33 6 _____	
Téléphone fixe	+ 33 4 _____	
Site web	http://www._____.__	

+

Pour supprimer une ligne, cliquez sur



Pour dupliquer une ligne, cliquez sur



Pour ajouter un moyen de contact, cliquez sur



### Contacts privés

Ces contacts ne sont pas communiqués, ils sont utilisés en interne par l'Office de Tourisme/le CDT pour vous contacter

Type de contact	Genre	Nom	Prénom	Email	Téléphone	Portable
Propriétaire	Madame, ...					

### Descriptifs

**Descriptif général**

A 5 minutes de Florac et de tous les services, un appartement à l'étage d'une maison individuelle, bien exposé et d'accès indépendant. Pour y accéder, un escalier extérieur donne sur une jolie terrasse en bois avec salon de jardin, idéale pour un petit déjeuner au soleil.

Cordula et Yan vous réservent un accueil chaleureux et sauront vous conseiller avec passion sur les escapades incontournables du Parc national des Cévennes.

Cet appartement comprend : Un coin séjour avec canapé et TV, un coin cuisine équipé, une chambre avec un lit double (en 180) et une salle de bain avec douche et WC. A l'extérieur, de plain pied avec le coin cuisine et séjour, une belle terrasse en bois et un salon de jardin. Lave linge commun avec les propriétaires dans le garage. Rivière à 100m.

**Descriptif synthétique**

Cet appartement, à seulement 5 minutes de Florac, est un véritable petit nid douillet. Ici vous pouvez vous reposer confortablement sur la jolie terrasse en bois, ou alors, sur les conseils de vos hôtes qui connaissent parfaitement ce territoire, partir à la conquête des magnifiques paysages du Parc national des Cévennes.

Le descriptif général remonte sur votre page détaillée sur le site [www.lozere-tourisme.com](http://www.lozere-tourisme.com).

Vous n'avez pas accès à la modification du descriptif utilisé pour le site de l'Office de Tourisme [www.cevennes-gorges-du-tarn.com](http://www.cevennes-gorges-du-tarn.com)

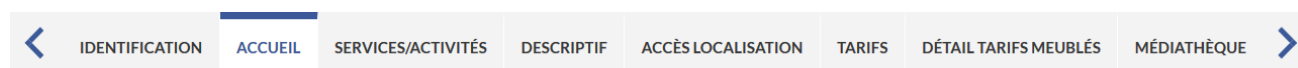
Si vous souhaitez le modifier, merci de nous contacter

Le descriptif synthétique est utilisé pour les brochures

ETAPE SUIVANTE

Lorsque vous avez terminé vos mises à jour sur la page, cliquez sur

Vous pouvez naviguer d'un onglet à l'autre en cliquant sur le nom de l'onglet, en haut de la page :



## ONGLET ACCUEIL


**Ouverture accueil** ← Correspond à la période d'ouverture de votre structure

Date début	Date fin
01/01/2018	31/12/2018






Une fois la période de l'année en cours passée, il est important de renseigner la période d'ouverture de l'année suivante.

*(ex : dans le cas d'un hébergement ouvert du 01/04/2018 au 31/08/2018. La date d'ouverture de la structure n'apparaîtra plus sur le site internet dès le 01/09/2018, car la date du 31/08/2019 est passée).*

Si vous n'avez pas la même amplitude d'ouverture tout au long de l'année, vous pouvez détailler les jours et horaires d'ouverture par période. Pour cela il faut ajouter autant de ligne qu'il y a des périodes d'ouverture. Cliquez sur  pour ajouter une ligne

Exemple ci-dessous :

	01/04/2019	30/06/2019
Infos pratiques Fermé le dimanche soir et le mercredi		
	01/07/2019	31/08/2019
Infos pratiques Ouvert tous les jours midi et soir		
	01/09/2019	31/10/2019
Infos pratiques Fermé le dimanche soir et le mercredi		

Pensez à cliquer sur  pour déplier tous les champs à renseigner

## Ouverture 24h/24

Ouverture 24h/24

Oui  Non  Non renseigné

## Langues parlées

Langues parlées

Français x Anglais x

## Animaux acceptés

Animaux acceptés

Oui  Non  Non renseigné

## ONGLET EQUIPEMENT / SERVICE / ACTIVITES

### Equipements du camping

Equipements du camping

Aire de service camping car x Barbecue x Branchements électriques x Sanitaires x Sèche linge x

### Services du camping

Services du camping

Accès Internet Wifi x Location de chalet x Surveillance de nuit x

### Activités proposées par l'établissement

Activités proposées par l'établissement

Cliquez sur un ou plusieurs items pour l'/les ajouter à la liste

### Piscine chauffée

Date début | Date fin

Complétez les informations concernant la piscine

## Nbre d'emplacements

Nombre total d'emplacements classés et non classés

46

Nombre d'emplacements Mobile Home

Nombre d'emplacements HLL

Nombre d'emplacements Chalets

1

Nombre d'emplacements d'autres types

Nombre total d'emplacements en locatif

1

Nombre d'emplacements camping-cars

Nombre d'emplacements nus

45

Nombre total d'emplacements nus / locatifs

46

Ratio - Capacité totale nue

135

Complétez les informations sur le nombre d'emplacements

## Naturisme

Naturisme

Oui  Non  Non renseigné

## ONGLET ACCES LOCALISATION

### Localisation

Type de localisation	Nom	Distance
A la campagne		



Précisez dans quel environnement se situe votre hébergement (à la campagne, dans le village, isolé etc...)

Cliquez sur pour ajouter une ligne

### GoogleMap

Rechercher une adresse

Plan Satellite

Modification manuelle

Oui  Non  Non renseigné

Le positionnement se fait automatiquement grâce à l'adresse de l'hébergement renseignée dans l'onglet identification.

Pour le modifier, cliquez sur « modification manuelle » : oui

Déplacer le point repère sur la carte à l'endroit exact où se situe votre hébergement.

Pour zoomer, vous pouvez utiliser les boutons + ou - . Si vous êtes sur la carte, vous pouvez également zoomer à l'aide de CTRL+ molette de défilement.

Plusieurs affichages sont disponibles : plan, satellite ou street view

### Altitude

Altitude  
570

### Régions naturelles

Régions naturelles  
Mont Lozere x



## ONGLET TARIFS

### Mode de paiement

Mode de paiement


Carte bleue x Chèque déjeuner x Chèques bancaires et postaux x Chèques Vacances x Ticket restaurant x Virements x

Cliquez sur un ou plusieurs items pour l'/les ajouter à la liste

### Tarifs


Intitulé tarif	Gratuit	Prix mini	Prix maxi	Complément tarif
Forfait	<input type="radio"/> Oui <input type="radio"/> Non <input checked="" type="radio"/> Non renseigné	13	15	
Emplacement nu	<input type="radio"/> Oui <input type="radio"/> Non <input checked="" type="radio"/> Non renseigné			
Forfait	<input type="radio"/> Oui <input type="radio"/> Non <input checked="" type="radio"/> Non renseigné			
Locatif	<input type="radio"/> Oui <input type="radio"/> Non <input checked="" type="radio"/> Non renseigné			



Cliquez sur  pour ajouter un tarif, ensuite sélectionnez un intitulé tarif et renseignez un prix minimum et maximum correspondant.

### Suppléments

Libellé	inclus dans le prix	Minimum	Maximum	Complément information
	<input type="radio"/> non <input type="radio"/> oui <input checked="" type="radio"/> Non renseigné			
Animaux	<input type="radio"/> non <input type="radio"/> oui <input checked="" type="radio"/> Non renseigné			
Stationnement	<input type="radio"/> non <input type="radio"/> oui <input checked="" type="radio"/> Non renseigné			
Taxe de séjour	<input type="radio"/> non <input type="radio"/> oui <input checked="" type="radio"/> Non renseigné			

Cliquez sur  pour ajouter un supplément tarif, ensuite sélectionnez un libellé et renseignez un prix minimum et maximum correspondant.

### Offres promotionnelles

 Masquer tous les champs

Date de début de validité	Date de fin de validité	Titre
12/01/2019	23/02/2019	Nuit offerte

Descriptif  
une nuit offerte pour tout séjour de 3 nuits minimum

Date de publication \*  
16/11/2018



Pour ajouter une offre promotionnelle cliquez sur 


Pensez à cliquer sur  pour déplier tous les champs à renseigner

## ONGLET MEDIATHEQUE

### Photos

Photo





Titre  
**HLOLOZ048FS0011I\_01**

Crédit  
**Nom du photographe**

Avant d'ajouter une photo assurez-vous que :

- Le format de prise de vue au format paysage horizontal
- La photo doit être au format .jpg
- La largeur minimum doit être de 1600px

Une photo de bonne qualité est une photo qui attire l'oeil.

Pensez à toujours placer la photo principale en haut de la liste pour qu'elle apparaisse en priorité sur les différents supports de promotion.

Vous pouvez déplacer les photos en les faisant glisser de haut en bas ou de bas en haut en cliquant

sur 

### Médias externes

Plateforme	URL	Crédit	Identifiant
------------	-----	--------	-------------

Les médias externes sont les médias qui sont stockés sur des plateformes externes (ex : Youtube, calaméo...)

Pour ajouter un média externe il vous suffit de :

- Choisir la plateforme du média externe
- Saisir l'URL (lien)
- Identifier les crédits (à qui appartient le média externe) et l'identifiant

Lorsque vous avez terminé vos mises à jour, cliquez sur :

ENREGISTRER ET QUITTER

ou



Si vous voulez quitter sans enregistrer les modifications, cliquez sur



