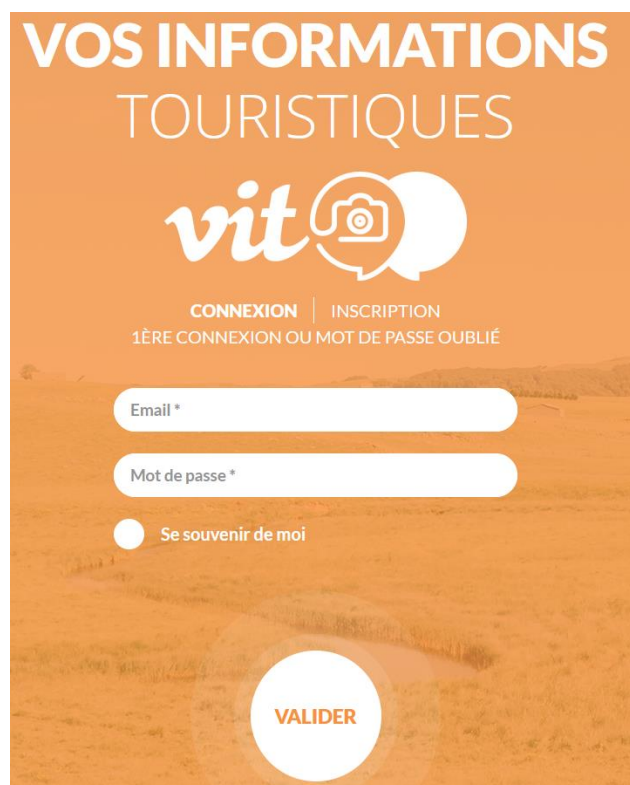


Guide d'utilisation de votre extranet vit



Producteurs

Allez sur <https://lozere.espacepro.tourinsoft.com/>

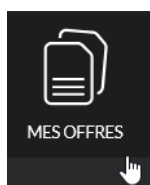


Connectez-vous à l'aide des identifiants qui vous ont été communiqués par le Comité Départemental du Tourisme.

Si vous n'arrivez pas à vous connecter, pensez à :

- Saisir l'url dans la barre d'adresse du navigateur et pas dans le moteur de recherche Google
- Essayer un autre navigateur internet (chrome, Mozilla...)
- Vider le cache de son navigateur et réessayer
- Vérifier que vous utilisez les bons codes d'accès

Pour accéder à vos informations : cliquez sur



Pour entrer sur une fiche, cliquez sur le drapeau français

Vous devez lire et accepter les conditions générales d'utilisation :


Cochez « j'accepte les conditions générales d'utilisation » et cliquez sur « valider »


J'accepte les conditions générales d'utilisation *

VALIDER

ONGLET IDENTIFICATION

Famille et Type de produits

 Masquer tous les champs



Famille

Charcuteries et viandes confites


Sélectionnez la famille de produits

Charcuteries et viandes confites

Foie Gras

Puis le type de produit pour cette famille

Vous pouvez ajouter autant de produits que vous souhaitez, cliquez sur  pour ajouter une ligne

Pensez à cliquer sur  [Déplier tous les champs](#) pour voir tous les champs déjà renseignés

Statut de l'exploitant

Statut de l'exploitant

Producteur

Éleveur

Groupements de producteur

Maison de pays

Négociant

Sélectionnez votre statut

Vérifiez / compléter vos coordonnées :

Adresse de l'hébergement

Correspond à l'adresse de votre structure

Rechercher une adresse

Code d'hébergement

Nom*
GITES DU HAUT TARN LE CHAMPETRE

Adresse 1
La Baume

Adresse 1 suite

Code Postal*
48400

Commune*
BEDOUES-COCURES

Commune Touristique*
BEDOUES

Nom officiel de la commune nouvelle

Ancien nom de la commune

Labels et marques

Labels et marques

Bienvenue à la ferme ✕

Accueil paysan

Agriculture Biologique

Agriculture raisonnée

Bienvenue à la ferme

Tourisme de terroir

Cliquez sur un ou plusieurs items pour l'/les ajouter à la liste

AOC

AOC



Oui Non Non renseigné


Descriptif AOC


Descriptif AOC

Contactes publics


Ce sont les contacts communiqués sur notre site internet et nos brochures

Type d'accès Télécom	Coordonnées Télécom	Complément d'informations
Mail	_____@_____.__	
Portable	+ 33 6 _____	
Téléphone fixe	+ 33 4 _____	
Site web	http://www._____.__	 



Pour supprimer une ligne, cliquez sur 

Pour dupliquer une ligne, cliquez sur 

Pour ajouter un moyen de contact, cliquez sur 

Contactes privés

Ces contacts ne sont pas communiqués, ils sont utilisés en interne par l'Office de Tourisme/le CDT pour vous contacter

Type de contact	Genre	Nom	Prénom	Email	Téléphone	Portable
Propriétaire	Madame, ...					

Descriptifs

Descriptif général
A 5 minutes de Florac et de tous les services, un appartement à l'étage d'une maison individuelle, bien exposé et d'accès indépendant. Pour y accéder, un escalier extérieur donne sur une jolie terrasse en bois avec salon de jardin, idéale pour un petit déjeuner au soleil.

Cordula et Yan vous réservent un accueil chaleureux et sauront vous conseiller avec passion sur les escapades incontournables du Parc national des Cévennes.

Cet appartement comprend : Un coin séjour avec canapé et TV, un coin cuisine équipé, une chambre avec un lit double (en 180) et une salle de bain avec douche et WC. A l'extérieur, de plain pied avec le coin cuisine et séjour, une belle terrasse en bois et un salon de jardin. Lave linge commun avec les propriétaires dans le garage. Rivière à 100m.

Descriptif synthétique
Cet appartement, à seulement 5 minutes de Florac, est un véritable petit nid douillet. Ici vous pouvez vous reposer confortablement sur la jolie terrasse en bois, ou alors, sur les conseils de vos hôtes qui connaissent parfaitement ce territoire, partir à la conquête des magnifiques paysages du Parc national des Cévennes.

Le descriptif général remonte sur votre page détaillée sur le site www.lozere-tourisme.com.

Vous n'avez pas accès à la modification du descriptif utilisé pour le site de l'Office de Tourisme www.cevennes-gorges-du-tarn.com

Si vous souhaitez le modifier, merci de nous contacter

Le descriptif synthétique est utilisé pour les brochures

ETAPE SUIVANTE

Lorsque vous avez terminé vos mises à jour sur la page, cliquez sur

Vous pouvez naviguer d'un onglet à l'autre en cliquant sur le nom de l'onglet, en haut de la page :

← IDENTIFICATION ACCUEIL SERVICES/ACTIVITÉS DESCRIPTIF ACCÈS LOCALISATION TARIFS DÉTAIL TARIFS MEUBLÉS MÉDIATHÈQUE →

ONGLET ACCUEIL

Ouverture accueil


Correspond à la période d'ouverture de votre structure

Date début	Date fin
01/01/2018	31/12/2018






Une fois la période de l'année en cours passée, il est important de renseigner la période d'ouverture de l'année suivante.

(ex : dans le cas d'un hébergement ouvert du 01/04/2018 au 31/08/2018. La date d'ouverture de la structure n'apparaîtra plus sur le site internet dès le 01/09/2018, car la date du 31/08/2019 est passée).

Si vous n'avez pas la même amplitude d'ouverture tout au long de l'année, vous pouvez détailler les jours et horaires d'ouverture par période. Pour cela il faut ajouter autant de ligne qu'il y a des périodes d'ouverture. Cliquez sur  pour ajouter une ligne

Exemple ci-dessous :

	01/04/2019	30/06/2019
Infos pratiques Fermé le dimanche soir et le mercredi		
	01/07/2019	31/08/2019
Infos pratiques Ouvert tous les jours midi et soir		
	01/09/2019	31/10/2019
Infos pratiques Fermé le dimanche soir et le mercredi		

Pensez à cliquer sur  pour déplier tous les champs à renseigner

Langues parlées

Langues parlées

Français x Anglais x

Animaux acceptés

Animaux acceptés

Oui Non Non renseigné

ONGLET VISITES

Visites individuelles

Visites libres en permanence

Oui Non Non renseigné

Visites libres sur demande

Oui Non Non renseigné

Visites guidées en permanence

Oui Non Non renseigné

Visites guidées sur demande

Oui Non Non renseigné

Durée moyenne visite

Visites pédagogiques en permanence

Oui Non Non renseigné

Langue de visite

Langue

Complément informations visite

Complément informations visite

Si vous organisez des visites de votre structure / exploitation, veuillez compléter les informations de cet onglet

ONGLET ACCES LOCALISATION

Localisation

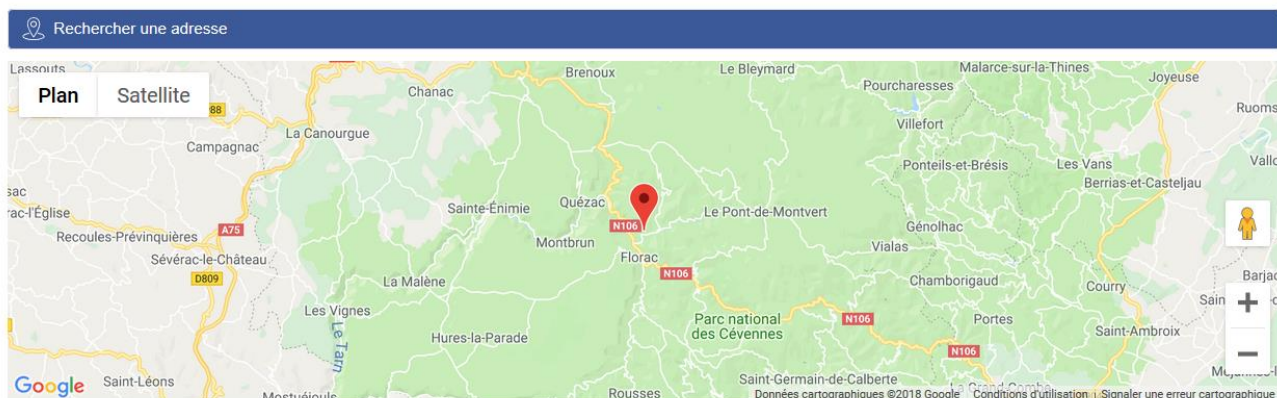
Type de localisation	Nom	Distance
<input type="text" value="A la campagne"/>	<input type="text"/>	<input type="text"/>

[+](#)

Précisez dans quel environnement se situe votre hébergement (à la campagne, dans le village, isolé etc...)

Cliquez sur [+](#) pour ajouter une ligne

GoogleMap



Modification manuelle

Oui Non Non renseigné

Le positionnement se fait automatiquement grâce à l'adresse de l'hébergement renseignée dans l'onglet identification.

Pour le modifier, cliquez sur « modification manuelle » : oui

Déplacer le point repère sur la carte à l'endroit exact où se situe votre hébergement.

Pour zoomer, vous pouvez utiliser les boutons + ou – . Si vous êtes sur la carte, vous pouvez également zoomer à l'aide de CTRL+ molette de défilement.

Plusieurs affichages sont disponibles : plan, satellite ou street view

Altitude

Altitude
570

Régions naturelles

Régions naturelles

Mont Lozere x

ONGLET TARIFS

Mode de paiement

Mode de paiement

Carte bleue x Chèque déjeuner x Chèques bancaires et postaux x Chèques Vacances x Ticket restaurant x Virements x

Cliquez sur un ou plusieurs items pour l'/les ajouter à la liste


Dégustation Gratuite


Dégustation Gratuite

Oui Non Non renseigné

Tarifs

Intitulé tarif	Gratuit	Prix mini	Prix maxi	Complément tarif
Adulte	<input type="radio"/> Oui <input type="radio"/> Non <input checked="" type="radio"/> Non renseigné	<input type="text"/>	<input type="text"/>	<input type="text"/>
Adulte	<input type="radio"/> Oui <input type="radio"/> Non <input checked="" type="radio"/> Non renseigné	<input type="text"/>	<input type="text"/>	<input type="text"/>
Enfant	<input type="radio"/> Oui <input type="radio"/> Non <input checked="" type="radio"/> Non renseigné	<input type="text"/>	<input type="text"/>	<input type="text"/>



Cliquez sur  pour ajouter un tarif, ensuite sélectionnez un intitulé tarif et renseignez un prix minimum et maximum correspondant.

Offres promotionnelles

 Masquer tous les champs

Date de début de validité	Date de fin de validité	Titre
 12/01/2019	23/02/2019	Nuit offerte

Descriptif
une nuit offerte pour tout séjour de 3 nuits minimum

Date de publication *
16/11/2018


Pour ajouter une offre promotionnelle cliquez sur 


Pensez à cliquer sur  pour déplier tous les champs à renseigner

ONGLET MEDIATHEQUE

Photos

Photo





Titre
HLOLOZ048FS0011I_01


Crédit
Nom du photographe

Avant d'ajouter une photo assurez-vous que :

- Le format de prise de vue au format paysage horizontal
- La photo doit être au format .jpg

· La largeur minimum doit être de 1600px
Une photo de bonne qualité est une photo qui attire l'oeil.

Pensez à toujours placer la photo principale en haut de la liste pour qu'elle apparaisse en priorité sur les différents supports de promotion.

Vous pouvez déplacer les photos en les faisant glisser de haut en bas ou de bas en haut en cliquant sur 

Médias externes

Plateforme	URL	Crédit	Identifiant
------------	-----	--------	-------------

Les médias externes sont les médias qui sont stockés sur des plateformes externes (ex : Youtube, calaméo...)

Pour ajouter un média externe il vous suffit de :

- Choisir la plateforme du média externe
- Saisir l'URL (lien)
- Identifier les crédits (à qui appartient le média externe) et l'identifiant

Lorsque vous avez terminé vos mises à jour, cliquez sur :



ou



Si vous voulez quitter sans enregistrer les modifications, cliquez sur

