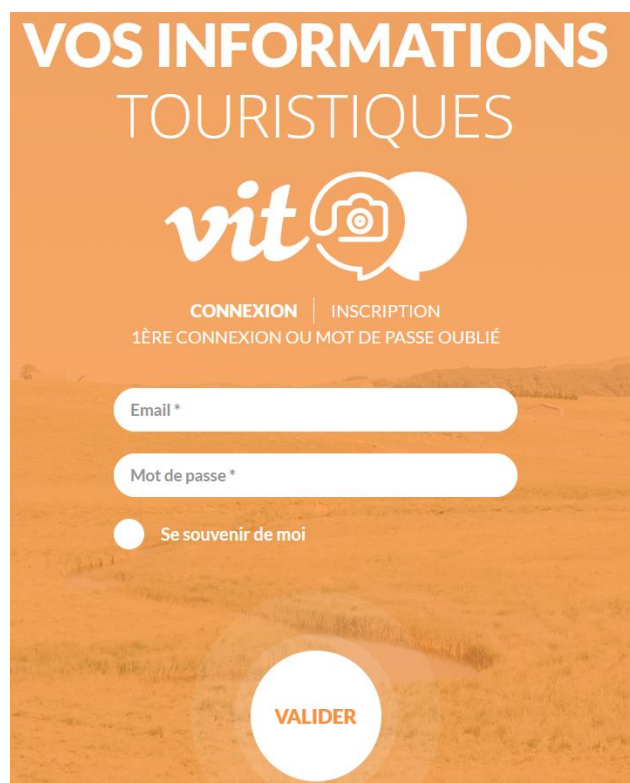


## Guide d'utilisation de votre extranet vit



### Restaurants

Allez sur <https://lozere.espacepro.tourinsoft.com/>

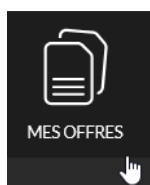


Connectez-vous à l'aide des identifiants qui vous ont été communiqués par le Comité Départemental du Tourisme.

Si vous n'arrivez pas à vous connecter, pensez à :

- Saisir l'url dans la barre d'adresse du navigateur et pas dans le moteur de recherche Google
- Essayer un autre navigateur internet (chrome, Mozilla...)
- Vider le cache de son navigateur et réessayer
- Vérifier que vous utilisez les bons codes d'accès

Pour accéder à vos informations : cliquez sur



Pour entrer sur une fiche, cliquez sur le drapeau français

Vous devez lire et accepter les conditions générales d'utilisation :

Cochez « j'accepte les conditions générales d'utilisation » et cliquez sur « valider »

J'accepte les conditions générales d'utilisation \*

VALIDER

## ONGLET IDENTIFICATION

### Type

Type \*

Hotel-restaurant

Bar

Bar-restaurant

Ferme auberge

Hotel-restaurant

Restaurant

Restauration rapide

Sélectionnez votre type de structure

### Catégorie

Catégorie

Restaurant gastronomique x Auberge de campagne x

Auberge de campagne

Bar - PMU

Bar à bière

Bar à fruits

Bar à tapas

Bar à vin

Cliquez sur un ou plusieurs items pour l'/les ajouter à la liste

Vérifiez / compléter vos coordonnées :

### Adresse de l'hébergement

Rechercher une adresse

Code d'hébergement

Nom \*

GITES DU HAUT TARN LE CHAMPETRE

Adresse 1

La Baume

Adresse 1 suite

Code Postal \*

48400

Commune \*

BEDOUES-COCURES

Commune Touristique \*

BEDOUES

Correspond à l'adresse de votre structure

Nom officiel de la commune nouvelle

Ancien nom de la commune

## Types de cuisine proposée

Types de cuisine proposée

Cuisine traditionnelle ✕ Spécialités Locales ✕

Spécialités locales

Aligot ✕

## Labels et marques

Labels et marques

Restaurateur de France ✕

Cliquez sur un ou plusieurs items pour l'/les ajouter à la liste

## Chaînes

Chaîne

|

Relais et Châteaux

Relais Motards

Tables gourmandes du Languedoc

Cliquez sur un ou plusieurs items pour l'/les ajouter à la liste

## Classement guides

Classement guides

Champerard ✕ Gault Millau ✕

## Nom du chef

Nom du chef

DUPONT

Prénom du chef

Paul

## Contacts publics

Ce sont les contacts communiqués sur notre site internet et nos brochures

| Type d'accès Télécom | Coordonnées Télécom | Complément d'informations |
|----------------------|---------------------|---------------------------|
| Mail                 | _____@_____.__      |                           |
| Portable             | + 33 6 _____        |                           |
| Téléphone fixe       | + 33 4 _____        |                           |
| Site web             | http://www._____.__ |                           |

+

Pour supprimer une ligne, cliquez sur



Pour dupliquer une ligne, cliquez sur



Pour ajouter un moyen de contact, cliquez sur



## Contacts privés

Ces contacts ne sont pas communiqués, ils sont utilisés en interne par l'Office de Tourisme/le CDT pour vous contacter

| Type de contact | Genre       | Nom | Prénom | Email | Téléphone | Portable |
|-----------------|-------------|-----|--------|-------|-----------|----------|
| Propriétaire    | Madame, ... |     |        |       |           |          |

## Descriptifs

**Descriptif général**  
A 5 minutes de Florac et de tous les services, un appartement à l'étage d'une maison individuelle, bien exposé et d'accès indépendant. Pour y accéder, un escalier extérieur donne sur une jolie terrasse en bois avec salon de jardin, idéale pour un petit déjeuner au soleil.

Cordula et Yan vous réservent un accueil chaleureux et sauront vous conseiller avec passion sur les escapades incontournables du Parc national des Cévennes.

Cet appartement comprend : Un coin séjour avec canapé et TV, un coin cuisine équipé, une chambre avec un lit double (en 180) et une salle de bain avec douche et WC. A l'extérieur, de plain pied avec le coin cuisine et séjour, une belle terrasse en bois et un salon de jardin. Lave linge commun avec les propriétaires dans le garage. Rivière à 100m.

**Descriptif synthétique**  
Cet appartement, à seulement 5 minutes de Florac, est un véritable petit nid douillet. Ici vous pouvez vous reposer confortablement sur la jolie terrasse en bois, ou alors, sur les conseils de vos hôtes qui connaissent parfaitement ce territoire, partir à la conquête des magnifiques paysages du Parc national des Cévennes.

Le descriptif général remonte sur votre page détaillée sur le site [www.lozere-tourisme.com](http://www.lozere-tourisme.com).

Vous n'avez pas accès à la modification du descriptif utilisé pour le site de l'Office de Tourisme [www.cevennes-gorges-du-tarn.com](http://www.cevennes-gorges-du-tarn.com)

Si vous souhaitez le modifier, merci de nous contacter

Le descriptif synthétique est utilisé pour les brochures

ETAPE SUIVANTE

Lorsque vous avez terminé vos mises à jour sur la page, cliquez sur

Vous pouvez naviguer d'un onglet à l'autre en cliquant sur le nom de l'onglet, en haut de la page :

**ONGLET ACCUEIL**

**Ouverture accueil** ← Correspond à la période d'ouverture de votre structure

| Date début | Date fin   |
|------------|------------|
| 01/01/2018 | 31/12/2018 |
| +          |            |

Une fois la période de l'année en cours passée, il est important de renseigner la période d'ouverture de l'année suivante.

*(ex : dans le cas d'un hébergement ouvert du 01/04/2018 au 31/08/2018. La date d'ouverture de la structure n'apparaîtra plus sur le site internet dès le 01/09/2018, car la date du 31/08/2019 est passée).*

Si vous n'avez pas la même amplitude d'ouverture tout au long de l'année, vous pouvez détailler les jours et horaires d'ouverture par période. Pour cela il faut ajouter autant de ligne qu'il y a des périodes d'ouverture. Cliquez sur **+** pour ajouter une ligne

Exemple ci-dessous :

|  |            |            |
|--|------------|------------|
| ^  | 01/04/2019 | 30/06/2019 |
| <small>Infos pratiques</small><br><b>Fermé le dimanche soir et le mercredi</b> |            |            |
| ^  | 01/07/2019 | 31/08/2019 |
| <small>Infos pratiques</small><br><b>Ouvert tous les jours midi et soir</b>    |            |            |
| ^  | 01/09/2019 | 31/10/2019 |
| <small>Infos pratiques</small><br><b>Fermé le dimanche soir et le mercredi</b> |            |            |

Pensez à cliquer sur **∨** pour déplier tous les champs à renseigner

## Langues parlées

Langues parlées

Français x Anglais x

## Animaux acceptés

Animaux acceptés

Oui  Non  Non renseigné

## ONGLET EQUIPEMENT / SERVICE / ACTIVITES

### Equipements

Equipements

Bar x Parking privé x Salle à manger privée x Salon x Terrasse x

### Services

Services

Accès Internet Wifi x

Cliquez sur un ou plusieurs items  
pour l'/les ajouter à la liste

## ONGLET DESCRIPTIF

### Capacité

Nombre de salles de restaurant

2

Nombre de salles climatisées

Nombre maximum de couverts

80

Nombre de couverts en terrasse


60

Complétez les informations sur la  
capacité d'accueil de votre structure


## ONGLET ACCES LOCALISATION

### Localisation

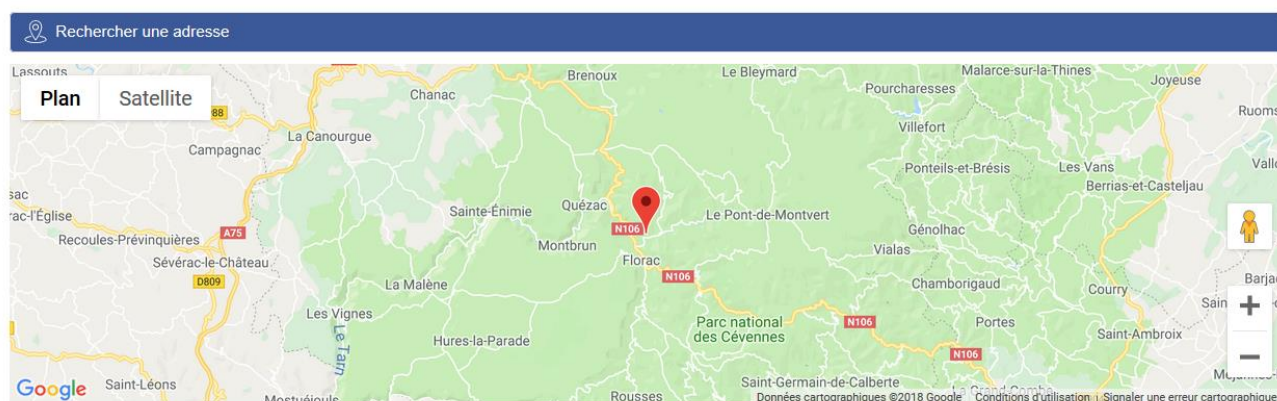
| Type de localisation | Nom | Distance |
|----------------------|-----|----------|
| A la campagne        |     |          |



Précisez dans quel environnement se situe votre hébergement (à la campagne, dans le village, isolé etc...)

Cliquez sur  pour ajouter une ligne

### GoogleMap



Modification manuelle

Oui  Non  Non renseigné

Le positionnement se fait automatiquement grâce à l'adresse de l'hébergement renseignée dans l'onglet identification.

Pour le modifier, cliquez sur « modification manuelle » : oui

Déplacer le point repère sur la carte à l'endroit exact où se situe votre hébergement.

Pour zoomer, vous pouvez utiliser les boutons + ou - . Si vous êtes sur la carte, vous pouvez également zoomer à l'aide de CTRL+ molette de défilement.

Plusieurs affichages sont disponibles : plan, satellite ou street view

### Altitude

Altitude  
570

### Régions naturelles

Régions naturelles

Mont Lozere x

## ONGLET TARIFS

### Mode de paiement

Mode de paiement

Carte bleue x Chèque déjeuner x Chèques bancaires et postaux x Chèques Vacances x Ticket restaurant x Virements x

Cliquez sur un ou plusieurs items pour l'/les ajouter à la liste





## Tarifs

| Intitulé tarif  | Gratuit   | Prix mini | Prix maxi | Complément tarif |
|-----------------|---|-----------|-----------|------------------|
| Menu            | <input type="radio"/> Oui <input checked="" type="radio"/> Non<br><input type="radio"/> Non renseigné | 15        | 39.5      |                  |
| Menu            | <input type="radio"/> Oui <input checked="" type="radio"/> Non<br><input type="radio"/> Non renseigné | 12.5      |           | Menu enfant      |
| Formule du jour |   |           |           |                  |

Cliquez sur  pour ajouter un tarif, ensuite sélectionnez un intitulé tarif et renseignez un prix minimum et maximum correspondant.

## Offres promotionnelles

 Masquer tous les champs

| Date de début de validité  | Date de fin de validité | Titre        |
|--|-------------------------|--------------|
|  12/01/2019 | 23/02/2019              | Nuit offerte |

Descriptif  
une nuit offerte pour tout séjour de 3 nuits minimum

Date de publication \*  
16/11/2018




Pour ajouter une offre promotionnelle cliquez sur 

Pensez à cliquer sur  pour déplier tous les champs à renseigner

## ONGLET MEDIATHEQUE

## Photos

Photo



Titre  
**HLOLOZ048FS0011I\_01**

Crédit  
**Nom du photographe**

Avant d'ajouter une photo assurez-vous que :

- Le format de prise de vue au format paysage horizontal
- La photo doit être au format .jpg
- La largeur minimum doit être de 1600px

Une photo de bonne qualité est une photo qui attire l'oeil.

Pensez à toujours placer la photo principale en haut de la liste pour qu'elle apparaisse en priorité sur les différents supports de promotion.

Vous pouvez déplacer les photos en les faisant glisser de haut en bas ou de bas en haut en cliquant

sur 

## Médias externes

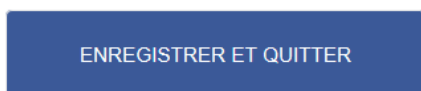
| Plateforme | URL | Crédit | Identifiant |
|------------|-----|--------|-------------|
|------------|-----|--------|-------------|

Les médias externes sont les médias qui sont stockés sur des plateformes externes (ex : Youtube, calaméo...)

Pour ajouter un média externe il vous suffit de :

- Choisir la plateforme du média externe
- Saisir l'URL (lien)
- Identifier les crédits (à qui appartient le média externe) et l'identifiant

Lorsque vous avez terminé vos mises à jour, cliquez sur :



ou



Si vous voulez quitter sans enregistrer les modifications, cliquez sur

